

活性炭入りでイヤな臭いを強力消臭




CARBON SAND

AKANE

日本製
MADE IN JAPAN

活性炭猫砂

7L



活性炭には小さい穴が無数にあるため、その表面積は非常に広く、臭いの元になるアンモニアを強力に吸着します。本品はその性質を最大限に生かし、マイクロレベルで強力消臭を可能としました。再生バルブとポリマーがオシッコを素早く吸収して、コンパクトにしっかり固めます。

- 内容量：7L/袋；7袋/ケース
 - 紙製の猫砂
- 消臭、固まる、燃やせる、流せる

販売元

Orient Impression

オリент インプレッション 株式会社

〒103-0013
東京都中央区日本橋人形町1-13-9
TEL:(+81)03-6661-9238
URL:orient-akane.jp

環境にやさしいから猫ちゃんにも人にも安心



商品説明


活性炭には小さな穴が無数にあるため、その表面積は非常に広く、臭いの元になるアンモニアを強力に吸着します。本品はその性質を最大限に生かし、マイクロレベルで強力消臭を可能としました。再生バルブとポリマーがオシッコを素早く吸収して、コンパクトにしっかり固めます。

❁ 活性炭入りでイヤな臭いを強力消臭 ❁ しっかり固まり、後処理ラクラク!


紙が主原料なので燃やすことができます。可燃物として処理できます。消臭、固まる、燃やせる、流れる。

オシッコを吸収した部分がしっかりと固まるので、汚れた部分だけを取り出しやすく、後処理が簡単です。

使用手順



トイレに本品を5~6cmほど敷きつめてください。最初は、従来使用している砂(ペットの尿等、臭いのついたもの)を混ぜて使用すると良いでしょう。



1日1回、汚れた部分取り除いてください。取り除いた後は、新しい砂を補充してください。



汚れた砂は、水洗トイレに流せます。
※一度に大量に流すと排水管の詰まりの原因になります。1回に流す量は100cc(カップ1杯分)以内にしてください。



家庭用生ゴミとして処理し、また、燃やすこともできます。

水洗トイレに流す時の注意

- 水洗トイレに流す量は、1回につき固まり1個にしてください。
- 2個以上の固まりを流す場合は、必ず数回に分けて1回おき(交互)に水だけを流し、時間を置いてから処理してください。くれぐれも1度にたくさんのおしっこによる固まりを流さないでください。流す量の目安は1度に100cc(カップ一杯分)以内にしてください。
- 水量が少ないと流しきれない場合があります。流水コックは、必ず「大」の方で流してください。
- 1度にたくさんのおしっこによる固まりを処理する場合(多数飼育されている方など)や、時間がたって硬くなった固まりを処理する場合は、トイレに流さず「可燃ゴミ」として処理してください。(各地方自治体の処理方法に従ってください。)

取り扱い上の注意

- 本品は用途外には使用しないで下さい。食べ物ではありません。
- 尿などで砂が汚れると固まり難しくなります。この時は砂を全て交換されることをお勧めします。
- 本品の廃棄や補充のときは、換気をよくして微粉末を吸い込まないようにお気をつけください。
- 開封後は、湿気の少ない、乾燥した場所に袋の口を輪ゴムなどでしっかりとめ、保管してください。(特に、梅雨などには、吸水、固化性能に影響を与える場合がありますので、ご注意ください。)
- 猫が慣れない場合は、以前にご使用の猫砂に混ぜて少しずつ切り替えてください。
- 乳幼児、ペット達の手の届くところに置かないでください。
- 空袋は子供のおもちゃにしないでください。口、鼻をふさぎ窒息する恐れがあります。空袋は速やかに破棄してください。



Made in Japan

